

# Chiffres clés Monde 2008

**97 406** collaborateurs dans près de 40 pays

**79,6 millions** d'habitants collectés

**10,1 milliards** d'euros de chiffre d'affaires

**801 000** entreprises clientes

**63 %** du chiffre d'affaires réalisé hors France

**45 894 kt** de déchets collectés

**66 592 kt** de déchets traités

**8 500 kt eq. CO<sub>2</sub>** d'émissions de gaz à effet de serre évitées

**852** unités de traitement

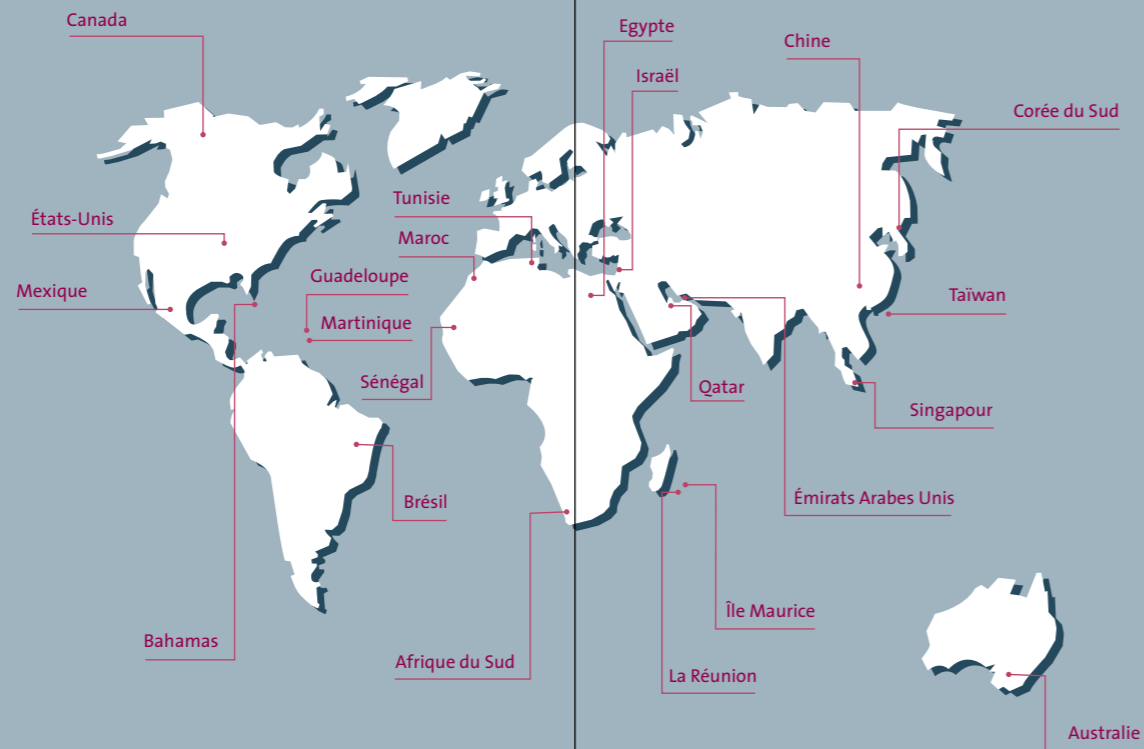
**18,5 %** taux de recyclage matière des déchets traités

**3,1 millions MWh** d'énergie thermique vendue

**5,2 millions MWh** d'énergie électrique vendue

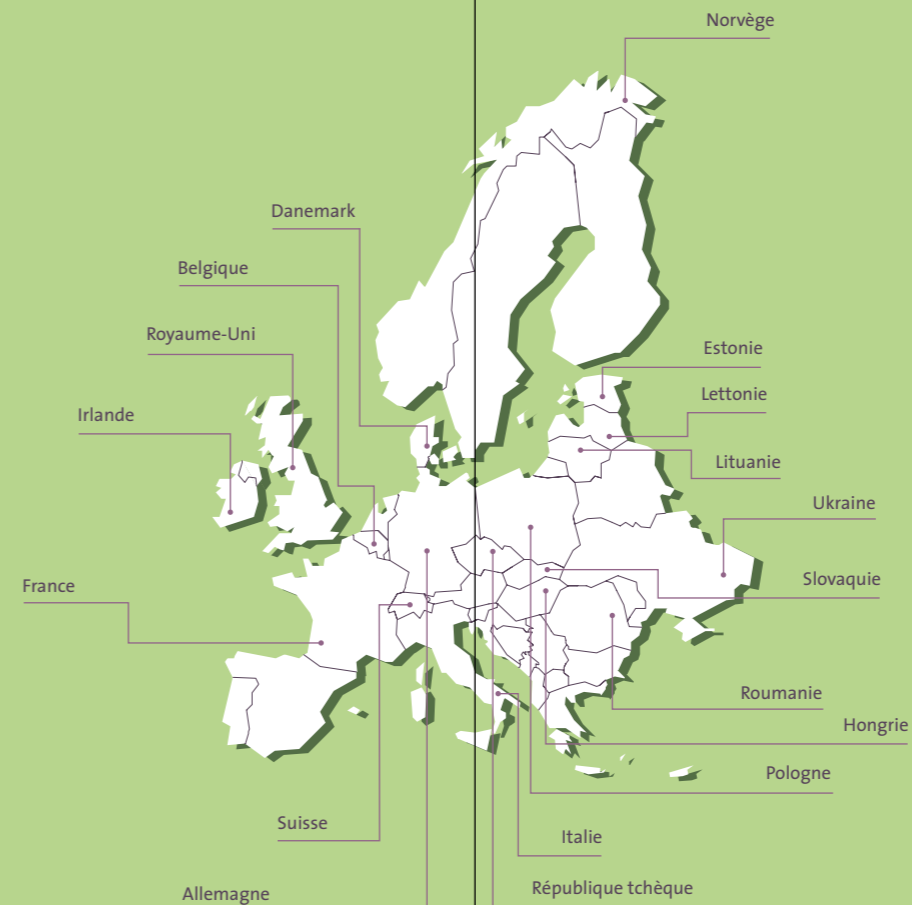
Veolia Propreté  
36/38 avenue Kléber  
75799 PARIS cedex 16  
[www.veolia-proprete.com](http://www.veolia-proprete.com)

## Implantations MONDE



Faire du DÉCHET une RESSOURCE

## Implantations EUROPE



Avril 2009 - Veolia Propreté - Direction de la communication - RCS 572 221 034 - Crédit photo : Corbis - Création : Ce document a été imprimé sur papier constitué pour 50% de pâte sans chlore élémentaire utilisant des fibres vierges issues de forêts gérées durablement, et pour 50% de pâte à papier recyclée. Fabrication sans métaux lourds. Impression avec encres et vernis 100% végétaux. Label Imprim'vert.



Chiffres clés  
Monde 2008

**VEOLIA**  
PROPRETÉ

# Nos ACTIVITÉS

## COLLECTE

Déchets industriels **22 219 kt**  
dont non-dangereux **20 194 kt**  
dont dangereux **2 025 kt**

Déchets ménagers municipaux **21 241 kt**

Déchets non-dangereux liquides **2 192 kt**

## Recyclage, VALORISATION MATIÈRE

Centres de tri et de recyclage de déchets non-dangereux **339**

Unités de recyclage de déchets dangereux **35**

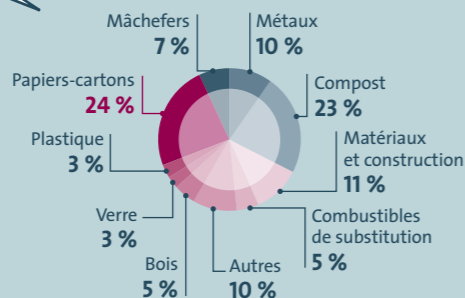
Déchets triés ou recyclés **11 231 kt**  
dont **10 761 kt** de déchets non-dangereux

## Dépollution DES SOLS

Unités fixes de traitement des terres polluées **15**

Terres polluées traitées **383 kt**

## En % DES TONNAGES RECYCLÉS



## Compostage, VALORISATION AGRONOMIQUE

Centres de compostage **125**

Déchets compostés **2 732 kt** traités  
**1 160 kt** produits

## Incinération, valorisation ÉNERGÉTIQUE

Unités de valorisation énergétique **100**

Déchets incinérés **12 821 kt**  
dont **1 056 kt** de déchets dangereux

## Stockage, valorisation DU BIOGAZ

Déchets stockés **37 543 kt**  
dont **751 kt** de déchets dangereux

Installations de stockage **168**

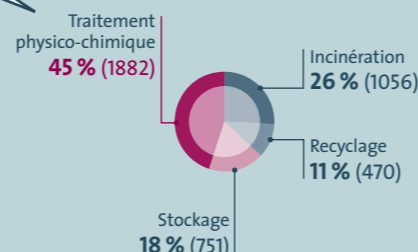
## Gestion DES DÉCHETS DANGEREUX

Unités de traitement **142**

Unités de traitement physico-chimique **70**

Traitement **4 159 kt** traités  
dont **470 kt** recyclés

## Traitement DES DÉCHETS DANGEREUX PAR FILIÈRE (en ktonnes)



# Nos INDICATEURS

## DONNÉES ENVIRONNEMENTALES

### Sites CERTIFIÉS

ISO 9001 **1 154**  
ISO 14001 **749**  
OHSAS 18001 ou équivalent **602**

### Valorisation ÉNERGÉTIQUE

Énergie thermique vendue **3,1 millions MWh**

Provenant des incinérateurs **2,5 millions MWh**

Provenant des ISD **531 000 MWh**

Énergie électrique vendue **5,2 millions MWh**

Provenant des incinérateurs **4,2 millions MWh**

Provenant des ISD **1 055 000 MWh**

### Émission de gaz à EFFET DE SERRE (GES) en kt équivalent CO<sub>2</sub>

Émissions évitées (vente d'électricité, d'énergie thermique et de matériaux recyclés) **8 502**

Émissions directes de CO<sub>2</sub> **5 931**

Émissions directes de CH<sub>4</sub> **6 927**

Émissions indirectes (consommation d'électricité) **233**

## SÉCURITÉ

Taux de fréquence\* **24,9**

Taux de gravité\*\* **0,87**

**-11,8 %** d'accidents du travail (wen nombre) entre 2007 et 2008

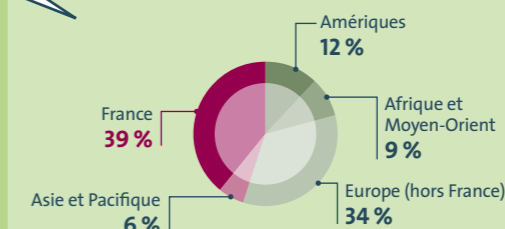
\*Nombre d'accidents du travail x 10<sup>6</sup> / nombre d'heures travaillées

\*\*Nombre de jours ouvrés d'arrêt de travail x 10<sup>3</sup> / nombre d'heures travaillées d'heures travaillées

## DONNÉES SOCIALES

Effectifs **97 406**

### Répartition des effectifs PAR ZONE GÉOGRAPHIQUE



**134 748** collaborateurs ont suivi une formation en 2008

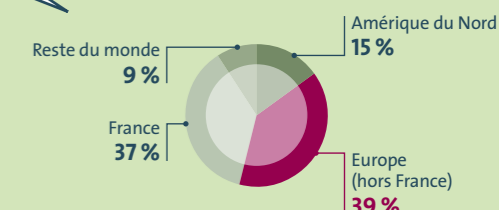
**56 387** d'entre eux ont suivi une formation sécurité

## DONNÉES FINANCIÈRES

### Évolution du CHIFFRE D'AFFAIRES



### Répartition du chiffre d'affaires PAR ZONE GÉOGRAPHIQUE



### Répartition du chiffre d'affaires PAR ACTIVITÉ

