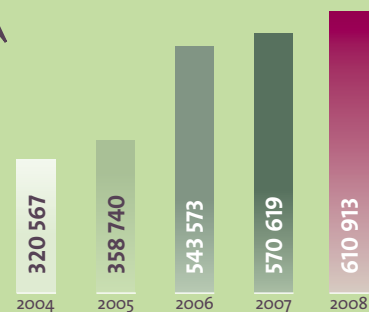


# FORMATION

## NOMBRE D'HEURES DE FORMATION

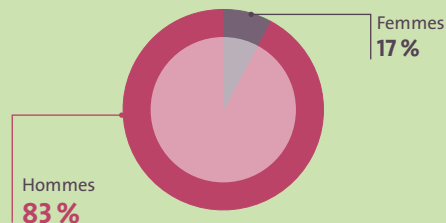


Evolution : **+7 %** par rapport à 2007

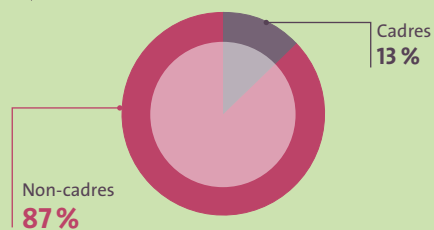
**610 913**  
heures de formation

**34 990** salariés  
ont bénéficié  
d'actions de formation  
**+ 7 %** par rapport  
à 2007

## Répartition du nombre de participants PAR SEXE



## Répartition du nombre de participants PAR CATÉGORIE PROFESSIONNELLE

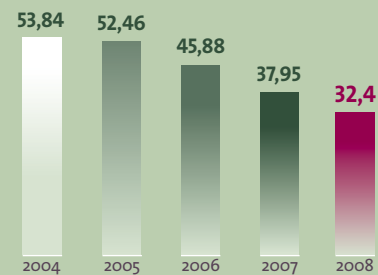


Nombre moyen d'heures  
de formation par salarié  
formé **17,5**

# SÉCURITÉ

## ACCIDENT DU TRAVAIL : TAUX DE FRÉQUENCE

Nombre d'accidents du travail x 10<sup>6</sup> / Nombre d'heures travaillées



Evolution : **-12,2 %** par rapport à 2007

**19 543**

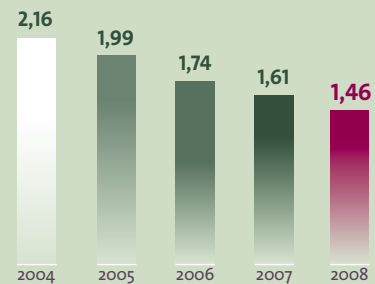
participants  
en formation  
sécurité

**-156**

accidents de travail  
par rapport à 2007

## ACCIDENT DU TRAVAIL : TAUX DE GRAVITÉ

Nombre de jours ouvrés d'arrêt de travail  
x 10<sup>3</sup> / Nombre d'heures travaillées



Evolution : **-9,3 %** par rapport à 2007

**203 085**

heures de formation dédiées  
à la sécurité

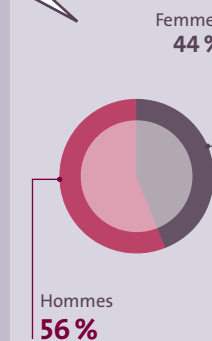
**+5 %** par rapport à 2007

**10** accords relatifs  
à la sécurité

**242** instances  
dédiées aux questions  
d'hygiène et de sécurité

# Mobilité, recrutement et

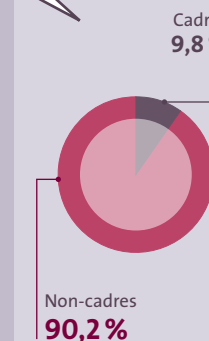
## Répartition des recrutements en CDI PAR SEXE



Salariés recrutés  
en CDI\* **5 380**

**1 133** CDD\*\*  
convertis en CDI\*  
**+2 %**  
par rapport à 2007

## Répartition des mobilités par catégorie PROFESSIONNELLE



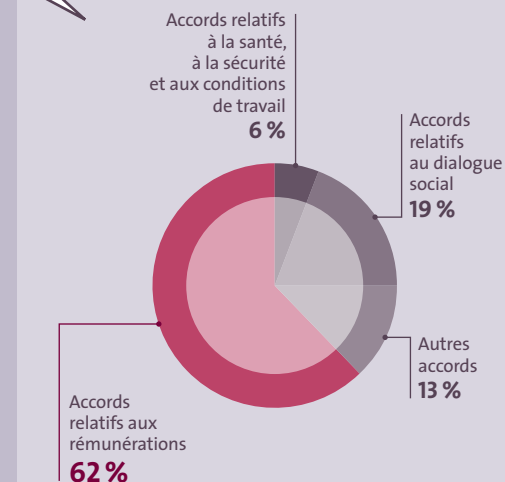
Mobilités venant  
d'une autre société  
du groupe Veolia  
Environnement  
**536**

Mobilités au sein  
de Veolia Propreté  
**3 129**

CDI\* : Contrat à durée indéterminée  
CDD\*\* : Contrat à durée déterminée

# DIALOGUE SOCIAL

## Répartition PAR TYPE D'ACCORDS COLLECTIFS SIGNÉS



Accords collectifs  
signés en 2008  
**170**

**2 119**  
collaborateurs ont bénéficié  
d'une promotion  
soit **6 %**  
des effectifs en CDI\*

Données sociales  
France 2008

# Activités ET EFFECTIFS

Veolia Propreté  
**numéro 1 en France**  
de la propreté et  
de la gestion  
des déchets

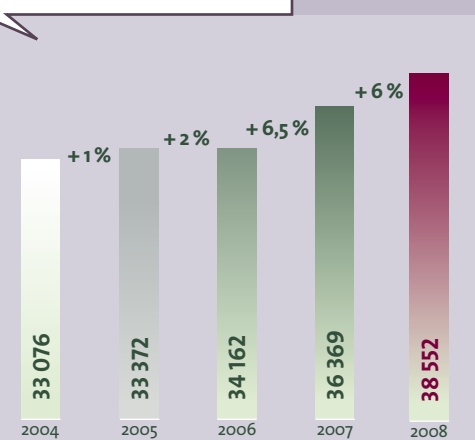
Un chiffre d'affaires  
consolidé de  
**3,8 milliards d'euros**

**15 529 kt** de déchets collectés  
**17 823 kt** de déchets traités  
**378** unités de traitement

**97 406 collaborateurs**  
dans le monde dont  
**38 552 en France**  
(DOM TOM inclus)

**135 000**  
clients industriels  
**29 millions de personnes**  
bénéficiant des services de collecte

## ÉVOLUTION DES EFFECTIFS



Nettoyage et services aux industriels Veolia Propreté Nettoyage et Multiservices	<b>13 884</b> collaborateurs	<b>36 %</b>
--	------------------------------	-------------

Nombre de salariés handicapés  
**1 145 (+14,6 %)**

## RÉPARTITION DES EFFECTIFS PAR RÉGION

<b>5 508</b>	Île-de-France
<b>3 182</b>	Centre Ouest
<b>3 013</b>	Rhin Rhône
<b>2 028</b>	Nord Normandie
<b>2 026</b>	Sud-Ouest
<b>1 566</b>	Sud-Est
<b>778</b>	DOM-TOM
<b>388</b>	Bartin Recycling Group
<b>362</b>	Pôle agronomique
<b>124</b>	Veolia Propreté France Recycling

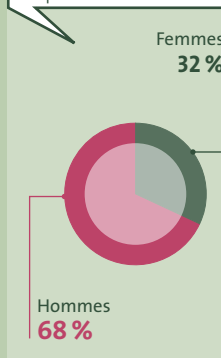
Collecte, traitement et recyclage des déchets solides	<b>18 975</b> collaborateurs	<b>49 %</b>
---	------------------------------	-------------

Collecte, dépollution des sols, traitement des déchets liquides et dangereux	<b>5 038</b> collaborateurs	<b>13 %</b>
--	-----------------------------	-------------

Fonctions support siège social et R&D	<b>655</b> collaborateurs	<b>2 %</b>
---------------------------------------	---------------------------	------------

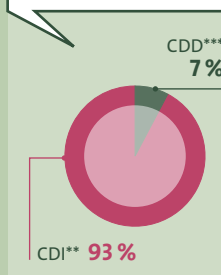
## Structure des effectifs

### Répartition PAR SEXE



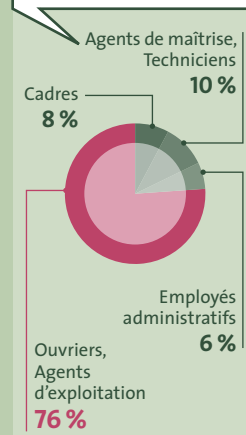
**2 290** cadres

### Répartition par type de CONTRATS DES EFFECTIFS EN ETP\*

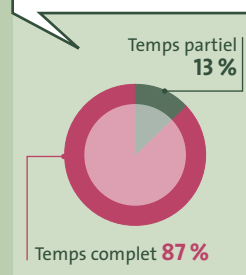


\*ETP : Equivalent temps plein  
\*\* CDI : Contrat à durée indéterminée  
\*\*\* CDD : Contrat à durée déterminée

### Répartition par catégorie PROFESSIONNELLE

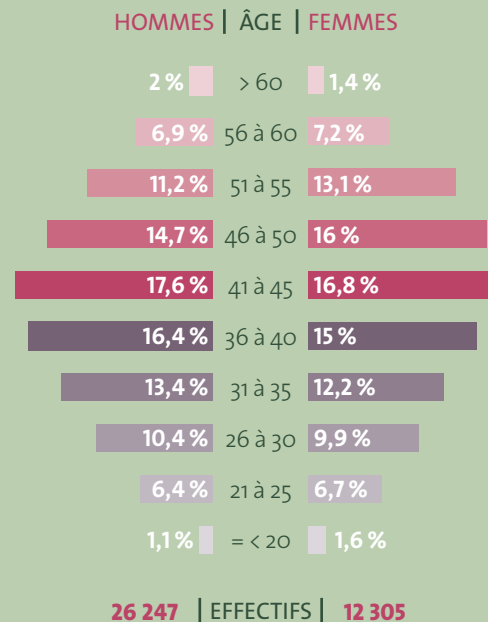


### Répartition TEMPS COMPLET / TEMPS PARTIEL EN ETP\*



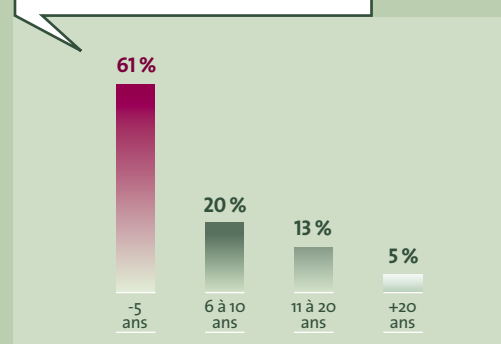
## ÂGE ET ANCIENNETÉ

### PYRAMIDE DES ÂGES



Veolia Propreté emploie  
**12 305** femmes  
**+16 %**  
par rapport à 2007

### ANCIENNETÉ DANS LA DIVISION



Ancienneté moyenne  
**7** ans

Âge moyen  
**41** ans

Salariés de moins de 30 ans  
**18 %**

Salariés de plus de 55 ans  
**9 %**



**Veolia Propreté (France)**  
Direction des Ressources Humaines  
Parc des Fontaines  
169, avenue Georges Clemenceau  
92 735 NANTERRE  
[www.veolia-proprete.com](http://www.veolia-proprete.com)

Avril 2009 - Veolia Propreté - Direction de la communication  
RCS 572 221 034 - Crédit photo : Getty Images - Création :   
Ce document a été imprimé sur papier constitué pour 50% de pâte sans chlore élémentaire utilisant des fibres vierges issues de forêts gérées durablement, et pour 50% de pâte à papier recyclée. Fabrication sans métaux lourds. Impression avec encres et vernis 100% végétaux. Label Imprim'vert.